



## // SCALDASALVIETTE AD ACQUA

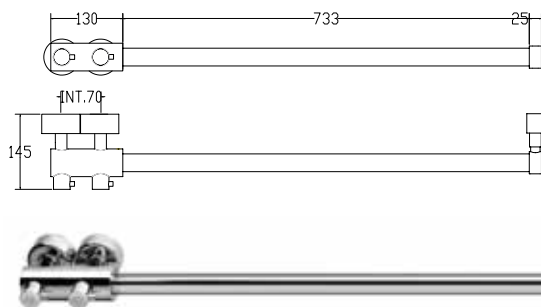
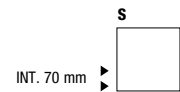
## // WATER HEATED TOWEL RAIL // ПОЛОТЕНЦЕСУШИТЕЛЬ ВОДЯНОЙ

DA COLLEGARSI ALL'IMPIANTO DI RISCALDAMENTO  
TO BE CONNECTED TO THE HEATING SYSTEM  
ДЛЯ ПОДКЛЮЧЕНИЯ К СИСТЕМЕ ГВС ИЛИ ОТОПЛЕНИЯ

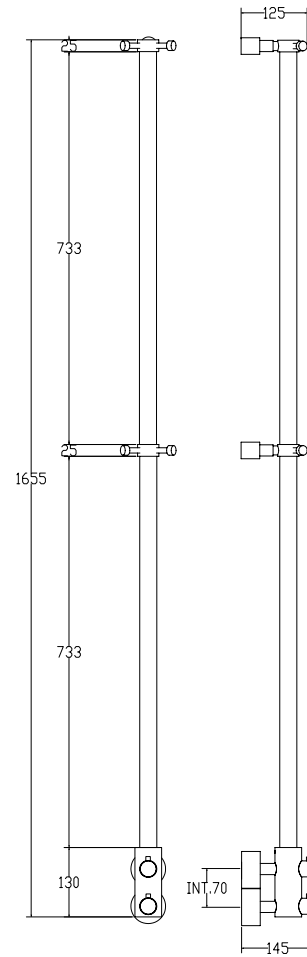
PRESSIONE DI ESERCIZIO MASSIMA: 600 kPa  
PRESSIONE DI COLLAUDO STANDARD: 800 kPa  
PRESSIONE DI COLLAUDO IN LABORATORIO: 1500 kPa  
TEMPERATURA MASSIMA DI ESERCIZIO: 95°C  
MATERIALE: OTTONE

MAXIMAL WORKING PRESSURE: 600 kPa  
STANDARD TESTING PRESSURE: 800 kPa  
TESTING PRESSURE IN LABORATORY: 1500 kPa  
MAXIMAL WORKING TEMPERATURE: 95°C  
MATERIAL: BRASS

МАКСИМАЛЬНОЕ РАБОЧЕЕ ДАВЛЕНИЕ: 600 kPa  
СТАНДАРТНОЕ ИСПЫТАТЕЛЬНОЕ ДАВЛЕНИЕ: 800 kPa  
ИСПЫТАТЕЛЬНОЕ ДАВЛЕНИЕ В ЛАБОРАТОРИИ: 1500 kPa  
МАКСИМАЛЬНАЯ ЭКСПЛУАТАЦИОННАЯ ТЕМПЕРАТУРА: 95°C  
МАТЕРИАЛ: ЛАТУНЬ



art. 416/S



art. 416/L



## // ARCOBALENO

## ART. 416/S - 416/L

**IT** Asta appendi accappatoio riscaldata (900 mm in tubo di ottone) in tubo di ottone Ø32mm.  
MODULO AGGIUNTIVO: non disponibile  
VERSIONE COMBINATA: non disponibile  
VERSIONE MONOTUBO: non disponibile  
MONTAGGIO A PAVIMENTO: non disponibile  
SPORGENZA DAL MURO: 145mm  
**NOTE: installazione in posizione verticale o orizzontale**

**EN** Heated robe hanger staff 900mm in round brass tube Ø32mm.  
ADDITIONAL MODULE: not available  
COMBINED VERSION: not available  
SINGLE TUBE VERSION: not available  
FLOOR CONNECTION: not available  
DISTANCE FROM THE WALL: 145mm  
**Notes: Installation possible in vertical or horizontal position**

**RU** Полотенцесушитель для халатов 900 мм из латунной трубы диаметром Ø32 мм.  
Дополнительный модуль: Недоступный  
Комбинированная версия: Недоступный  
Однотрубная версия: Недоступный  
Напольное подключение: Недоступный  
Расстояние от стены: 145 мм  
**Примечание: Установка возможна в вертикальном и горизонтальном положении**

**IT** Asta appendi accappatoio riscaldata (1650 mm in tubo di ottone) in tubo di ottone Ø32mm.  
MODULO AGGIUNTIVO: non disponibile  
VERSIONE COMBINATA: non disponibile  
VERSIONE MONOTUBO: non disponibile  
MONTAGGIO A PAVIMENTO: non disponibile  
SPORGENZA DAL MURO: 145mm  
**NOTE: installazione in posizione verticale o orizzontale**

**EN** Heated robe hanger staff 1650mm in round brass tube Ø32mm.  
ADDITIONAL MODULE: not available  
COMBINED VERSION: not available  
SINGLE TUBE VERSION: not available  
FLOOR CONNECTION: not available  
DISTANCE FROM THE WALL: 145mm  
**Notes: Installation possible in vertical or horizontal position**

**RU** Полотенцесушитель для халатов 1650 мм из латунной трубы диаметром Ø32 мм.  
Дополнительный модуль: Недоступный  
Комбинированная версия: Недоступный  
Однотрубная версия: Недоступный  
Напольное подключение: Недоступный  
Расстояние от стены: 145 мм  
**Примечание: Установка возможна в вертикальном и горизонтальном положении**