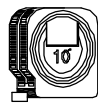


Installation instruction - Istruzioni di installazione
 Montageanleitung - Instructions de montage
N1143XX - N1144XX - N1148XX - N1149XX



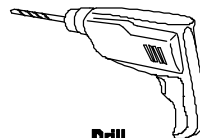
Set screw wrench




Tape Measure



Level



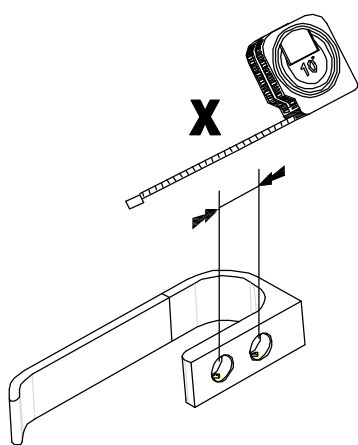
Drill



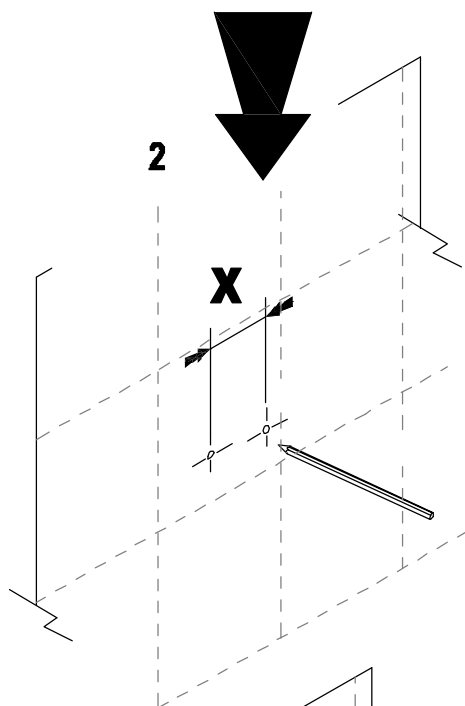
Phillips Screwdriver

Waagrecht ausrichten
 Level
 Percer à niveau
 Posizionare a livello

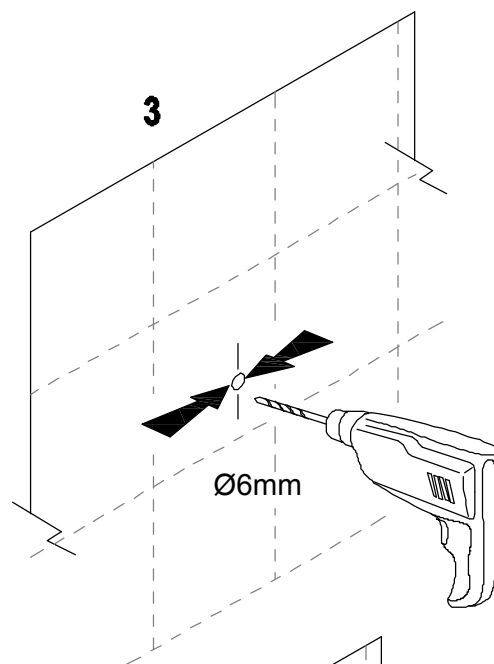
1



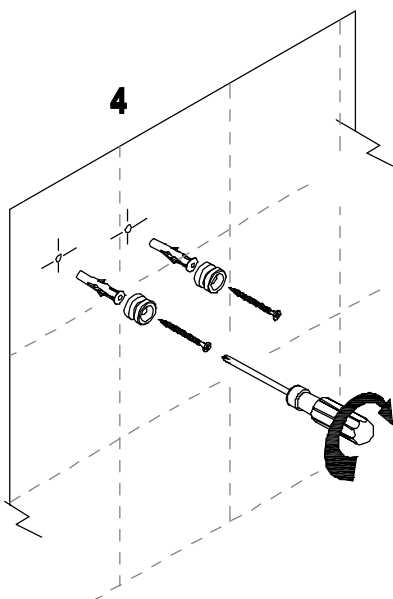
2



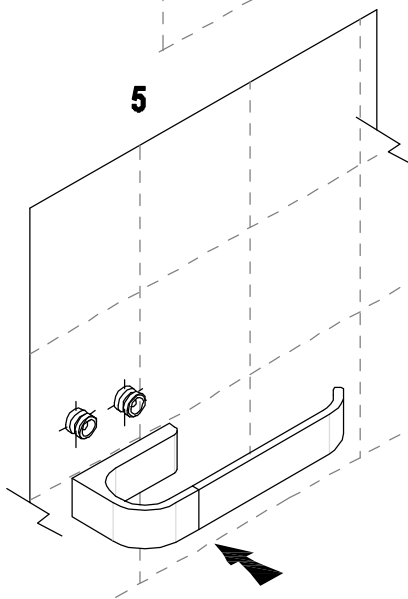
3



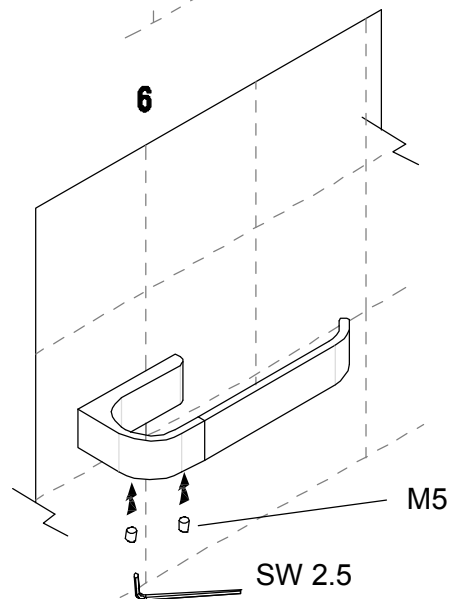
4



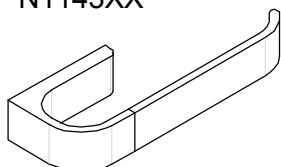
5



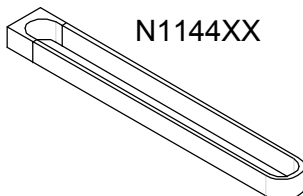
6



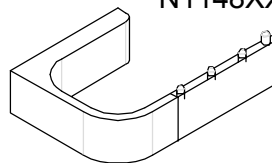
N1143XX



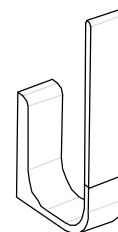
N1144XX



N1148XX



N1149XX



■ Zur Reinigung der Accessoires sollten nur seifenhaltige Reinigungsmittel verwendet werden. Keinesfalls kratzende, scheuernde, alkohol-, ammoniak-, salzsäure-, phosphorsäure- oder essigsäurehaltige Reinigungs- oder Desinfektionsmittel benutzen.

■ Utilizar para la limpieza de los Accessoires agentes de limpieza jabonosos. No utilizar en ningún caso agentes de limpieza o desinfectantes que rayen, resulten abrasivos o que contengan alcohol, amoniaco, ácido clorhídrico, ácido fosfórico o ácido acético.

■ When cleaning the Accessories, only use saponaceous (i.e. soap-based) agents. Never use abrasive or scouring powders, cleaning agents containing alcohol, ammonia, nitric acid or phosphoric acid, or disinfectants.

■ Voor reiniging van de kraan mogen uitsluitend zeephoudende reinigingsmiddelen gebruikt worden. In geen geval krassende, schurende, alcohol-, ammoniak-, zoutzuur-, fosforzuur- of azijnzuurhoudende reinigungs- of desinfectiemiddelen gebruiken.

■ Pour le nettoyage des les Accesories, employer seulement des produits contenant du savon. Jamais de nettoyeurs ou des désinfectants qui grattent, rayent, contiennent de l'alcool, de l'ammoniac, de l'acide chlorhydrique ou phosphorique.

■ Do czyszczenia armatury powinny być używane tylko środki czyszczące zawierające mydło. W żadnym razie nie używać środków czyszczących lub dezynfekujących gryzących, szorujących, zawierających alkohol, amoniak, kwas solny, kwas fosforowy, albo kwas octowy.

■ Per la pulizia degli Accessori si consiglia di usare solamente detergenti a base di sapone. Non impiegare in nessun caso detergenti o disinfettanti abrasivi o contenenti alcool, ammoniaca, acido cloridrico o acido fosforico.

■ Για τον καθαρισμό της μπαταρίας, χρησιμοποιήστε αποκλειστικά προϊόντα με σαπούνι. Σε καμία περίπτωση μη χρησιμοποιείτε καθαριστικά ή απολυμαντικά που προκαλούν εκδορές, χαρακιές, που περιέχουν οινόπνευμα, αμμωνία, υδροχλωρικό ή φωσφορικό ή οξικό οξύ.

D

Pro-Service
Euskirchener Str. 80
53121 Bonn
Tel.: +49 (0) 228 - 521 580
Fax.: +49 (0) 228 - 521 589
pro-service.info@aseur.com
www.pro-service.info

GB

Ideal Standard
The Bathroom Works
National Avenue
Kingston upon Hull
HU5 4HS
Customer care line:
Tel: 01482 499685

F

Idéal Standard
ZI Paris Nord II
161, rue de la Belle Etoile
95920 Roissy
Tél.: 01 49 38 81 55

I

Ideal Standard
Divisione di American Standard
Via Domodossola, 19
20131 Milano
Tel.: 800 820005
(toll-free number)

NL

Ideal-Standard Nederld.
L.J. Costerstraat 30,
Postbus 7
5900 AA Venlo
Tel.: 077 355 08 70

E

Ideal-Standard S.L.
C/Sant Martí, s/n
08107 Martorelles (Spain)
Tel.: 93 544 01 60

GR

Ideal Standard Greece
Τμήμα εξυπηρέτησης πελατών Αθήνα
Οδός Γιολλάση, 3-5
11744 Αθήνα
Ελλάδα
Τηλ: 010 9010917
Κινητό: 094-4786779

B

Ideal-Standard
Naverkoopsdienst /
Service après vente
Petrus Bayensstraat 70
1702 Groot Bijgaarden
Tel.: 02 4810951
02 4810949

PL

Ideal Standard Sp. z o.o.
Ul. Ostrowskiego 34
Wroclaw 53-238
Tel: 0 (prefix) 71 78 21 572