

Дизайн: Робин Левин (Англия)



Описание изделия

CONNECT Подвесной унитаз, глубокий смыв. Дополнительно заказывается сидение и крышка E712701 или E712801

Описание альтернативного изделия

CONNECT подвесной унитаз с гигиеническим душем. Дополнительно заказывается сидение и крышка E712701 или E712801
CONNECT подвесной унитаз, "с полочкой". Дополнительно заказывается сидение и крышка E712701 или E712801

Необходимое оборудование

CONNECT Сидение и крышка для унитаза, стандарт (дюропласт, стальные шарниры)
CONNECT Сидение и крышка для унитаза с функцией плавного закрытия (дюропласт)

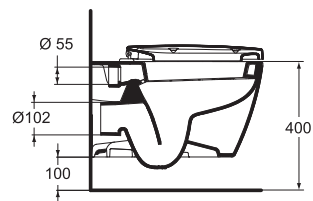
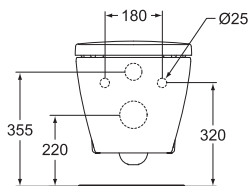
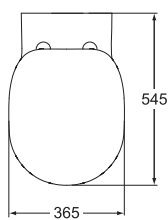
Санитарная керамика

Описание	Артикул	Размер, мм	Вес, кг	Гросс-цена, руб.
CONNECT Подвесной унитаз	E803501 E8035MA	360 x 338 x 540	25,2	8.524,00 10.624,00
Описание альтернативного изделия				
CONNECT подвесной унитаз с гигиеническим душем	E781901		24,2	9.817,00
CONNECT подвесной унитаз "с полочкой"	E804501 E8045MA		25,0	9.712,00 11.812,00
Необходимое оборудование				
CONNECT Сидение и крышка с функцией плавного закрытия	E712701		2,7	4.969,00
CONNECT Сидение и крышка стандарт	E712801		2,2	2.036,00

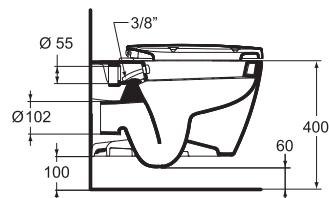
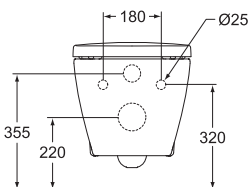
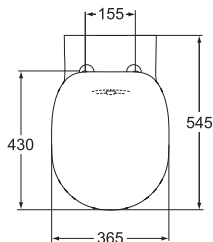
Покрытие / цвет

01 Euro White (евробелый)

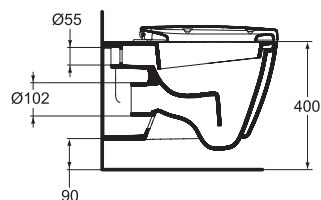
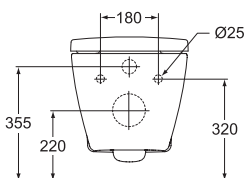
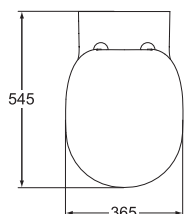
MA Euro White (евробелый) с покрытием Ideal Plus



E 8035 ..



E 7819 ..



E 8045 ..